


4 meses\_  
120h\_

# TABLEWARE DESIGN



## 3 RAZÕES PARA ESCOLHERES O CURSO DE TABLEWARE DESIGN NA LSD:


# 1.

Vais adquirir conhecimentos específicos na área da estética, funcionalidade, técnica e ergonomia, que te permitirão criar projetos inovadores e impactantes.




# 2.

Serás desafiado a criar e experimentar novas formas, materiais e técnicas para o desenvolvimento dos teus projetos, sempre priorizando a sustentabilidade ambiental e o ecodesign.




# 3.

Terás acesso a um método de ensino híbrido, em que as matérias teóricas serão lecionadas à distância (on-line) e as aulas práticas serão presenciais nas instalações da escola.



## TABLEWARE DESIGN

4 meses\_  
120h\_



## ONDE PODERÁS TRABALHAR COM O NOSSO CURSO

PROFISSIONAL INDEPENDENTE  
EMPRESA DE DESIGN DE PRODUTO  
E TABLEWARE  
CONSULTORIA CRIATIVA

Vem fazer parte da  
**#geraçãoLSD**



## PROGRAMA

### 01. FUNDAMENTOS DO DESIGN DE PRODUTO / TABLEWARE DESIGN

Introdução à História e evolução do Tableware Design; Tipologias e Glossário; Normas técnicas.

### 02. NOÇÕES DE ERGONOMIA E ANTROPOMETRIA

Introdução às dimensões e formas humanas com o objetivo de melhor adequar o design do produto ao seu utilizador.

### 03. MATERIAIS E TECNOLOGIAS

Introdução aos materiais e respetivas tecnologias: Vidro, porcelana, metais, polímeros, madeiras, materiais reciclados; Tipologias de Tableware e produção industrial; Tecnologias e processos de construção Eco-friendly; Sustentabilidade e Ecodesign; Durabilidade, facilidade de limpeza e capacidade de manter a temperatura dos alimentos na escolha dos materiais; Texturas e sensações.

### 04. CRIATIVIDADE E INSPIRAÇÃO

Ideias, conceitos e criatividade; Como criar peças atrativas em sintonia com as tendências de design; Tradições culturais e rituais de alimentação; Utensílios especializados; Estilos, modas e tendências - do clássico e tradicional ao moderno e minimalista; O uso diário e as ocasiões especiais; Combinar funcionalidade e estética para melhorar a experiência à mesa, seja em casa, em restaurantes ou em eventos; Design de dobráveis, empilháveis e multifuncionais que otimizam o armazenamento e a praticidade.

### 05. FERRAMENTAS DE REPRESENTAÇÃO MANUAL E DIGITAL

Análise e pesquisa de tendências; Fontes de inspiração e referências; Sketchbook e exploração de ideias; Desenho técnico; Utilização de software de representação digital;

### 06. PROCESSOS CRIATIVOS / PROJETO

Análise e pesquisa de tendências; Fontes de inspiração e referências; sketchbook e exploração de ideias. No projeto final, o aluno vai desenvolver uma coleção de tableware, com objetos funcionais e/ou decorativos, narrativa da coleção e a sua promoção ao público-alvo.

## VALOR

**INSCRIÇÃO**  
€120

**PRONTO PAGAMENTO**  
\*€1440  
\*INCLUI DESCONTO DE €120

**MENSALIDADES**  
5 X €312

MAIS OPÇÕES DE PAGAMENTO EM  
WWW.LSD.PT

## DATAS, HORÁRIOS E PROMOÇÕES

SABE TUDO EM  
WWW.LSD.PT



## INFO

**DURAÇÃO**  
4 MESES  
120 HORAS  
ENSINO HÍBRIDO

**CERTIFICADO**  
EMITIDO PELA  
PLATAFORMA SIGO.



ENTIDADE FORMADORA  
**CERTIFICADA**

## LISBOA

Alameda dos Oceanos, 63D  
1990-208 Lisboa  
Portugal  
**+351 916 360 050**  
[cursos.lisboa@lsd.pt](mailto:cursos.lisboa@lsd.pt)

## PORTO

Praça do Bom Sucesso, 61, 4º andar  
4150-146 Porto  
Portugal  
**+351 966 107 988**  
[cursos.porto@lsd.pt](mailto:cursos.porto@lsd.pt)

## FARO

Praça Dom Francisco Gomes, 2, 2º andar  
8000-168 Faro  
Portugal  
**+351 927 427 122**  
[cursos.faro@lsd.pt](mailto:cursos.faro@lsd.pt)



[WWW.LSD.PT](http://WWW.LSD.PT)

