


/3 meses  
/120h

# DESIGN DE EVENTOS



## 3 RAZÕES PARA ESCOLHERES DESIGN DE EVENTOS NA LSD


# 1.

Vais dominar a arte de criar cenários e eventos únicos que proporcionam experiências memoráveis.




# 2.

Terás acesso a uma metodologia própria com uma abordagem teórico-prática alinhada com o mercado de trabalho.



# 3.

Equipamentos de última geração, professores motivados e conhecedores do mercado de trabalho.



[www.lsd.pt/cursos/design-de-eventos](http://www.lsd.pt/cursos/design-de-eventos)

## DESIGN DE EVENTOS

/3 meses  
/120h



## ONDE PODERÁS TRABALHAR COM O NOSSO CURSO

ATELIER PRÓPRIO

EMPRESAS DE ORGANIZAÇÃO DE  
EVENTOS

DEPARTAMENTOS DE  
COMUNICAÇÃO E PROTOCOLO

AGÊNCIAS DE MARKETING E  
COMUNICAÇÃO

[cursos.design@lsd.pt](mailto:cursos.design@lsd.pt)

## PROGRAMA

01.

### O QUE É DESIGN DE EVENTOS

Qual a diferença entre um Event / Wedding Planner e um Event/Wedding Designer; Conhecer os tipos e classificação de eventos; Definir seu próprio estilo criativo; Compreender o design e o orçamento.

02.

### O CONTACTO COM O CLIENTE

Como fazer a primeira reunião com o cliente; Como traduzir a visão de um cliente num Projeto / Conceptualização; O diálogo durante o processo criativo.

03.

### CRIATIVIDADE E INSPIRAÇÃO

O desbloqueamento de ideias; Conhecer as principais ferramentas do design e os princípios e elementos-chave do projeto; Onde procurar inspiração e ideias; Concepção e criação de conceitos baseados nas expectativas dos clientes; A escolha do local.

04.

### RECURSOS

Utilização das cores, paletas e estilos de arquitetura e design; Iluminação; Conhecimentos sobre tecidos, texturas e padrões; Flores, plantas e árvores; Opções de mobiliário e configurações de mesas; Espelhos e superfícies refletoras; Velas: natural e artificial; Utilização de efeitos tecnológicos e entretenimento; O recursos a tendas e outras estruturas amovíveis.

05.

### AS QUESTÕES FUNCIONAIS

Os circuitos e as áreas de apoio nos eventos; Áreas técnicas; Circuitos e zonas de estar dos convidados; Articulação de circuitos; Calendarização de montagem e desmontagem de espaço; Articulação de serviços técnicos; Identificação e seleção de recursos humanos para o dia.

06.


### A REPRESENTAÇÃO TÉCNICA DO EVENTO

Como fazer as visitas técnicas; Saber ler plantas, espaços e usar software de design e modelação 3D; Como fazer a apresentação ao cliente.

07.

### CÁLCULO DE CUSTOS

Os fornecedores; Como encontrar recursos de design e estabelecer parcerias de fornecedores; Negociação de preços e calendarização de pagamentos; Os seguros a efetuar; O cálculo de honorários.



WWW.LSD.PT

## INFO

### DURAÇÃO

3 Meses  
120 horas

### DIPLOMA

Certificado  
DGERT  
no final  
do curso

## HORÁRIO

### LISBOA

SEGUNDA  
9H30 → 18H30

### SEXTA

9H30 → 18H30

### PORTO

SEGUNDA  
9H30 → 18H30

## INÍCIO

### LISBOA

15 OUTUBRO

### PORTO

11 OUTUBRO

## CUSTO

### INSCRIÇÃO

€120

### PRONTO PAGAMENTO

€1320  
OFERTA €120

### MENSALIDADES

5 X €288

VÊ PROMOÇÃO  
EM LSD.PT

<https://www.lsd.pt/curso/>

## **LISBOA**

Alameda dos Oceanos 63 1.1

1990-208 Lisboa

Portugal

Móvel: +351 916 360 050

Telefone: +351 216 028 334

## **PORTO**

Praça do Bom Sucesso 61, 4º andar

4150-146 Porto

Portugal

Móvel: +351 966 107 988

Telefone: +351 224 039 712

[cursos.design@lsd.pt](mailto:cursos.design@lsd.pt)

**WWW.LSD.PT**

