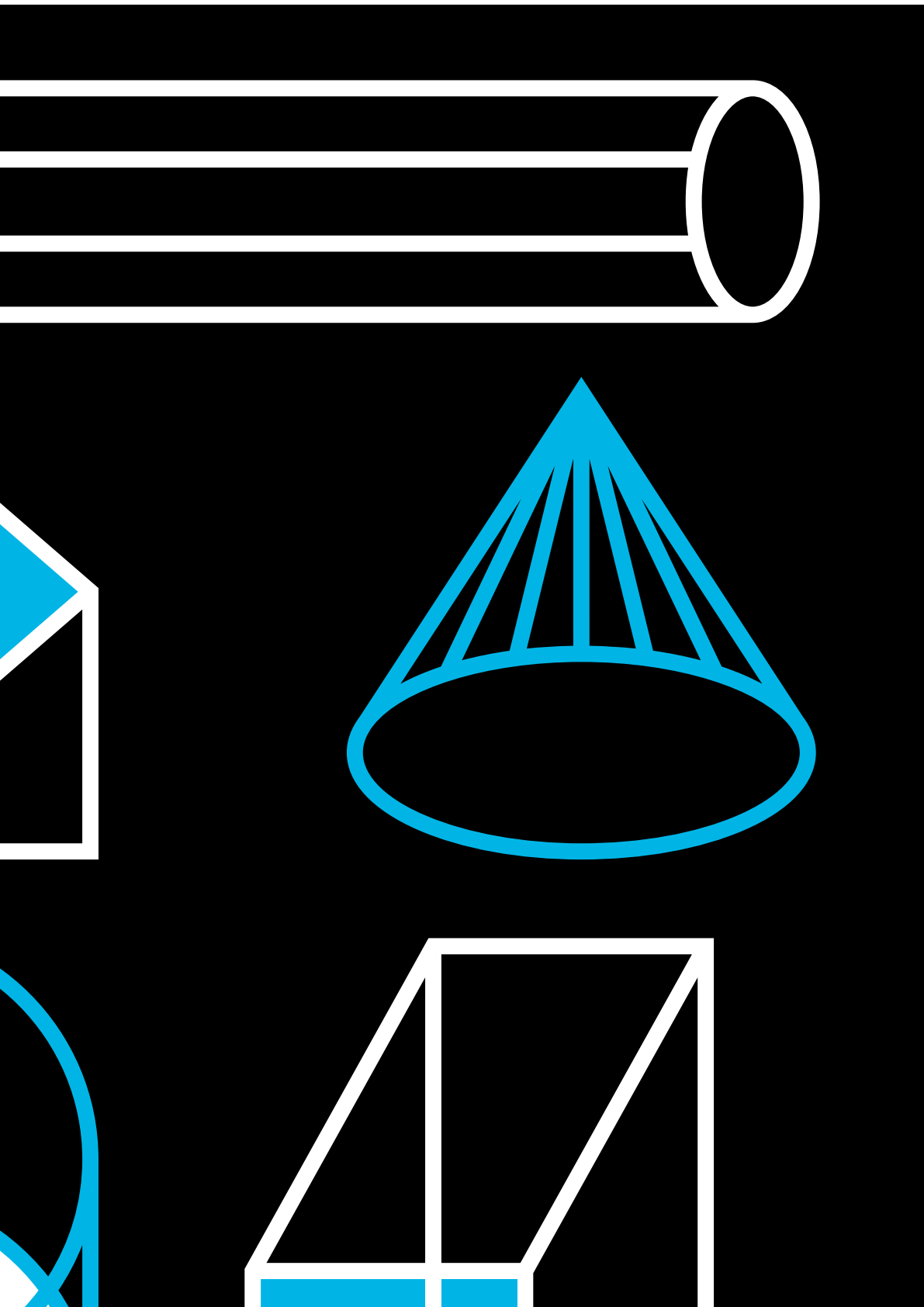


/3 meses
/80h


AUTOCAD



3 RAZÕES PARA ESCOLHERES AUTOCAD NA LSD


1.

Vais dominar o software com uma capacidade única de projetar ou recriar ambientes com elevado rigor e proximidade da realidade.



2.

Terás acesso a uma metodologia própria com uma abordagem teórico-prática alinhada com o mercado de trabalho.




3.

Equipamentos de última geração, professores motivados e conhecedores do mercado de trabalho.



AUTOCAD

/3 meses
/80h



ONDE PODERÁS TRABALHAR COM O NOSSO CURSO

ATELIER PRÓPRIO

ATELIER DE DESIGN
DE INTERIORES

ATELIER DE ARQUITETURA

EMPRESAS DE CONSTRUÇÃO
E IMOBILIÁRIAS

ESCOLA PROFISSIONAL

#mylsd_experience

PROGRAMA

01.

INTRODUÇÃO AO DESENHO ASSISTIDO POR COMPUTADOR

Apresentação e configuração do ambiente de trabalho; Sistemas de coordenadas 2D; Comandos de visualização do desenho (Zoom e Pan); O Viewcube.

02.

CRIAÇÃO DE PROJETOS 2D

Criação de entidades elementares: Linhas, círculos, arcos, elipses, retângulos, polígonos, pontos; Métodos de seleção de objetos; Ferramentas auxiliares para conceção de projetos 2D; Comandos de modificação de objetos; Criação de entidades complexas: Polilinhas, curvas de nível (spline); Edição de entidades complexas: Polilinhas; Conceito de propriedades de objetos e alteração das mesmas.

03.

GESTÃO DE DESENHOS

Utilização de Layers (Layer properties manager); Criação de filtros e grupos; Barras de ferramentas; Criação de ficheiros de layers.

04.

ENTIDADES 2D

Criação de texto; Utilização de tipos de texto, edição e criação de estilos de texto; Criação de tabelas; Utilização de estilos de tabelas e criação de fórmulas; Criação de Blocos.

05.

BLOCOS INTERNOS, EXTERNOS E DINÂMICOS

Utilização de referências externas; Utilização de atributos de blocos; Utilização de paletas de ferramentas e bibliotecas de blocos; Utilização de tramas e gradientes para preenchimento de áreas.

06.

COTAGENS

Criação de estilos de cotagem; Aplicação de vários tipos de cotagem ao desenho.

07.

DIVERSOS

Ferramenta anotative (alterar dimensões de texto, tramas de preenchimento e cotagem em função da escala); Ferramentas de envio (e-transmit); Exportação para o dwf viewer.

08.

IMPRESSÃO

Utilização de layouts; Utilização de viewports; Definição de escalas de impressão; Utilização de estilos de impressão; Configuração de uma página de impressão.



INFO

DURAÇÃO

3 Meses
80 horas

CERTIFICADO

Obtenção de certificado emitido pela plataforma SIGO.

VALOR

INSCRIÇÃO

€120

PRONTO PAGAMENTO

€880*

*INCLUI DESCONTO NO VALOR DE €80

MENSALIDADES

3 X €320

LÊ O QR CODE
PARA CONHECERES
DATAS E HORÁRIOS
DESTE CURSO



LISBOA

Alameda dos Oceanos, nº63, 1ºandar
1990-208 Lisboa

PORTUGAL

Móvel: +351 916 360 050

Telefone: +351 216 028 334

cursos.lisboa@lsd.pt

PORTO

Praça do Bom Sucesso, nº61, 4ºandar
4150-146 Porto

PORTUGAL

Móvel: +351 966 107 988

Telefone: +351 224 039 712

cursos.porto@lsd.pt



WWW.LSD.PT

