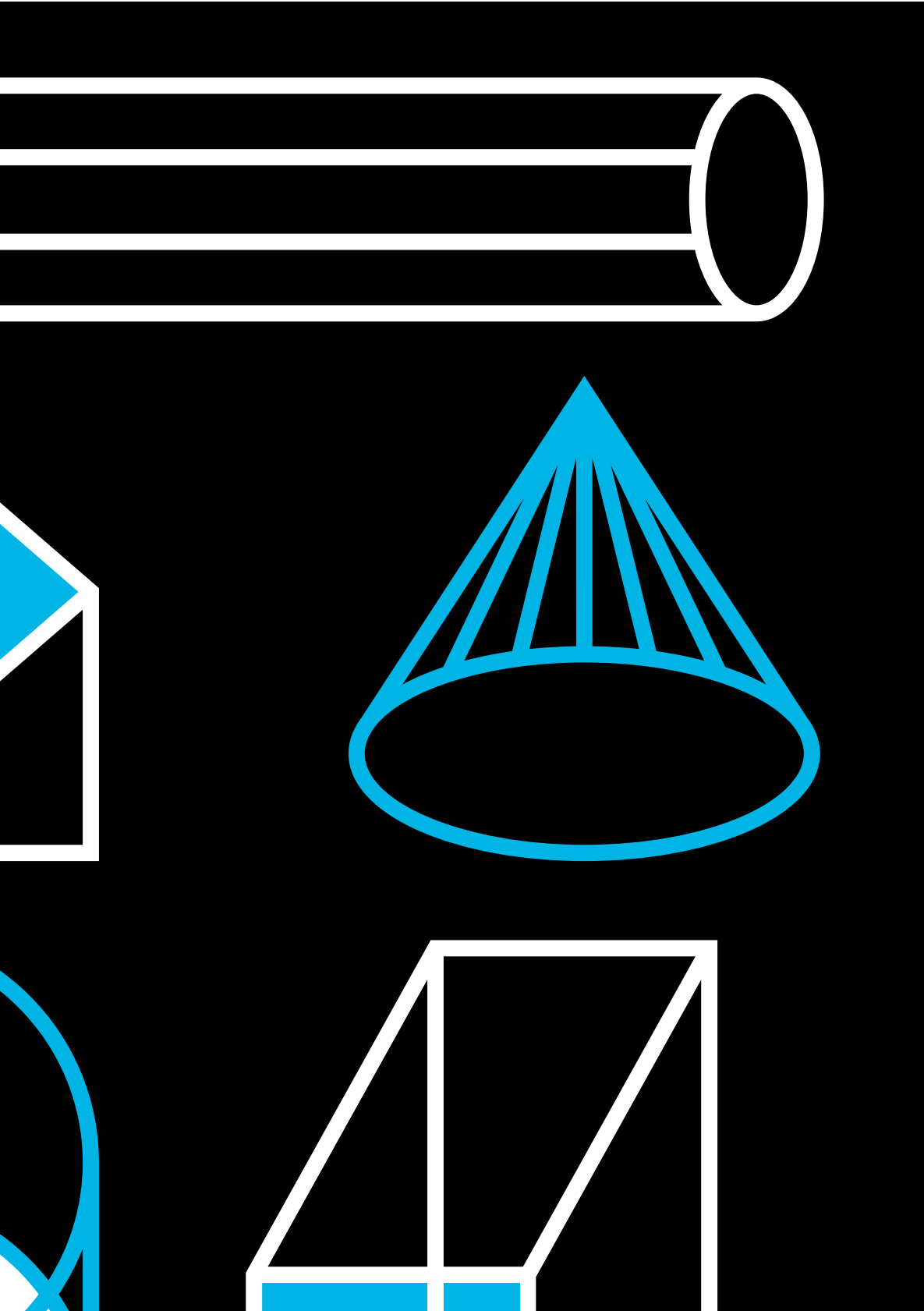


/3 meses
/80h


AUTOCAD



3 RAZÕES PARA ESCOLHERES O CURSO DE AUTOCAD NA LSD


1.

Vais dominar desenho técnico e modelação 2D e 3D com a ferramenta de referência em projetos de arquitetura, engenharia, design, entre outros.



2.

Terás acesso a uma metodologia própria com uma abordagem teórica-prática alinhada com o mercado de trabalho.




3.

Equipamentos de última geração, professores motivados e conhecedores do mercado de trabalho.



AUTOCAD

/3 meses
/80h



ONDE PODERÁS TRABALHAR COM O NOSSO CURSO

ATELIER PRÓPRIO

ATELIER DE DESIGN
DE INTERIORES

ATELIER DE ARQUITETURA

EMPRESAS DE CONSTRUÇÃO
E IMOBILIÁRIAS

ESCOLA PROFISSIONAL

Vem fazer parte da
#geraçãoLSD

PROGRAMA

01. INTRODUÇÃO AO DESENHO ASSISTIDO POR COMPUTADOR

Apresentação e configuração do ambiente de trabalho; Sistemas de coordenadas 2D; Comandos de visualização do desenho (Zoom e Pan); O Viewcube.

02. CRIAÇÃO DE PROJETOS 2D

Criação de entidades elementares: Linhas, círculos, arcos, elipses, retângulos, polígonos, pontos; Métodos de seleção de objetos; Ferramentas auxiliares para conceção de projetos 2D; Comandos de modificação de objetos; Criação de entidades complexas: Polilinhas, curvas de nível (spline); Edição de entidades complexas: Polilinhas; Conceito de propriedades de objetos e alteração das mesmas.

03. GESTÃO DE DESENHOS

Utilização de Layers (Layer properties manager); Criação de filtros e grupos; Barras de ferramentas; Criação de ficheiros de layers.

04. ENTIDADES 2D

Criação de texto; Utilização de tipos de texto, edição e criação de estilos de texto; Criação de tabelas; Utilização de estilos de tabelas e criação de fórmulas; Criação de Blocos.

05. BLOCOS INTERNOS, EXTERNOS E DINÂMICOS

Utilização de referências externas; Utilização de atributos de blocos; Utilização de paletas de ferramentas e bibliotecas de blocos; Utilização de tramas e gradientes para preenchimento de áreas.

06. COTAGENS

Criação de estilos de cotagem; Aplicação de vários tipos de cotagem ao desenho.

07. DIVERSOS

Ferramenta anotative (alterar dimensões de texto, tramas de preenchimento e cotagem em função da escala); Ferramentas de envio (e-transmit); Exportação para o dwf viewer.

08. IMPRESSÃO

Utilização de layouts; Utilização de viewports; Definição de escalas de impressão; Utilização de estilos de impressão; Configuração de uma página de impressão.



INFO

DURAÇÃO
3 MESES
80 HORAS

CERTIFICADO
EMITIDO PELA
PLATAFORMA SIGO.

AUTODESK
Authorized Training Center



**DATAS,
HORÁRIOS
E VALORES**

LÊ O QR CODE
PARA FICARES
A SABER TUDO.



LISBOA

Alameda dos Oceanos, 63D
1990-208 Lisboa
Portugal
+351 916 360 050⁽¹⁾
cursos.lisboa@lsd.pt

PORTO

Praça do Bom Sucesso, 61, 4º andar
4150-146 Porto
Portugal
+351 966 107 988⁽¹⁾
cursos.porto@lsd.pt

FARO

Praça Dom Francisco Gomes, 2, 1º andar
8000-162 Faro
Portugal
+351 916 360 050⁽¹⁾
cursos.faro@lsd.pt

(1) Chamada para rede móvel nacional.



WWW.LSD.PT

