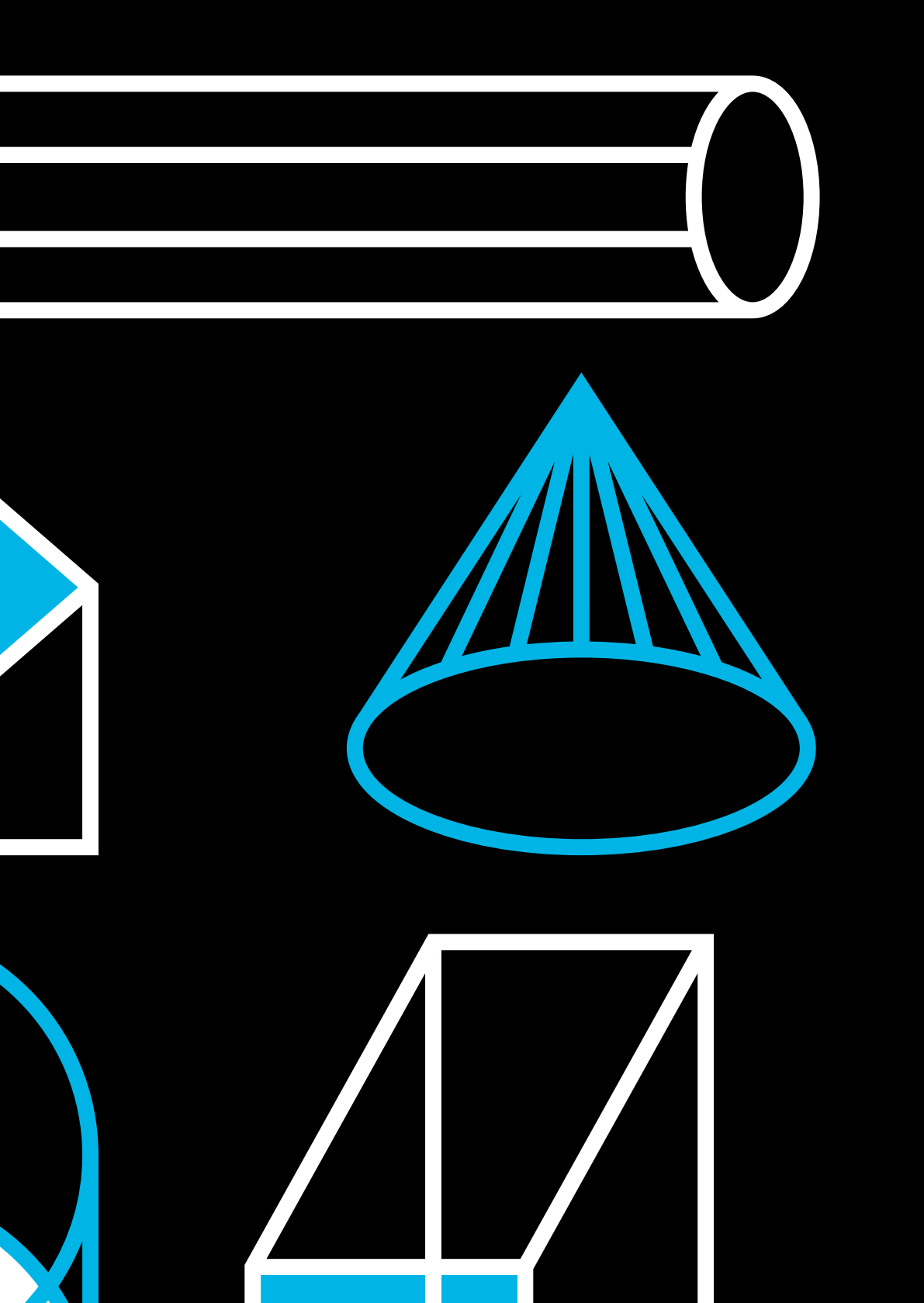


2/3 meses\_  
80h\_


# AUTOCAD



## 3 RAZÕES PARA ESCOLHERES O CURSO DE AUTOCAD NA LSD:

# 1.

Vais aprender desenho técnico e modelação 2D com a ferramenta de referência em projetos de arquitetura, engenharia e design.



# 2.

Terás acesso a uma metodologia própria com uma abordagem teórica-prática alinhada com o mercado de trabalho.




# 3.

Equipamentos de última geração, professores motivados e conhecedores do mercado de trabalho.



## AUTOCAD

2/3 meses\_  
80h\_



## ONDE PODERÁS TRABALHAR COM O NOSSO CURSO

ATELIER PRÓPRIO

ATELIER DE DESIGN  
DE INTERIORES

ATELIER DE ARQUITETURA

EMPRESAS DE CONSTRUÇÃO  
E IMOBILIÁRIAS

ESCOLA PROFISSIONAL

Vem fazer parte da  
**#geraçãoLSD**



**PROGRAMA**

**01. INTRODUÇÃO AO DESENHO ASSISTIDO POR COMPUTADOR**

Apresentação e configuração do ambiente de trabalho; Sistemas de coordenadas 2D; Comandos de visualização do desenho (Zoom e Pan); O Viewcube.

**02. CRIAÇÃO DE PROJETOS 2D**

Criação de entidades elementares: Linhas, círculos, arcos, elipses, retângulos, polígonos, pontos; Métodos de seleção de objetos; Ferramentas auxiliares para conceção de projetos 2D; Comandos de modificação de objetos; Criação de entidades complexas: Polilinhas, curvas de nível (spline); Edição de entidades complexas: Polilinhas; Conceito de propriedades de objetos e alteração das mesmas.

**03. GESTÃO DE DESENHOS**

Utilização de Layers (Layer properties manager); Criação de filtros e grupos; Barras de ferramentas; Criação de ficheiros de layers.

**04. ENTIDADES 2D**

Criação de texto; Utilização de tipos de texto, edição e criação de estilos de texto; Criação de tabelas; Utilização de estilos de tabelas e criação de fórmulas; Criação de Blocos.

**05. BLOCOS INTERNOS, EXTERNOS E DINÂMICOS**

Utilização de referências externas, atributos de blocos, paletas de ferramentas e bibliotecas de blocos; Utilização de tramas e gradientes para preenchimento de áreas.

**06. COTAGENS**

Criação de estilos de cotagem; Aplicação de vários tipos de cotagem ao desenho.

**07. DIVERSOS**

Ferramenta anotative (alterar dimensões de texto, tramas de preenchimento e cotagem em função da escala); Ferramentas de envio (e-transmit); Exportação para o dwf viewer.

**08. IMPRESSÃO**

Utilização de layouts; Utilização de viewports; Definição de escalas de impressão; Utilização de estilos de impressão; Configuração de uma página de impressão.

**INFO**

**DURAÇÃO**  
2/3 MESES  
80 HORAS

**CERTIFICADO**  
EMITIDO PELA  
PLATAFORMA SIGO.

**AUTODESK**  
Authorized Training Center

**DGERT**  
ENTIDADE FORMADORA  
CERTIFICADA

**VALOR**

**INSCRIÇÃO**  
€80

**PRONTO PAGAMENTO**  
\*€1000  
\*INCLUI DESCONTO DE €80

**MENSALIDADES**  
4 X €270

MAIS OPÇÕES DE PAGAMENTO EM  
WWW.LSD.PT

**DATAS, HORÁRIOS E PROMOÇÕES**

SABE TUDO EM  
WWW.LSD.PT



## LISBOA

Alameda dos Oceanos, 63D  
1990-208 Lisboa  
**+351 916 360 050**

## PORTO

Praça do Bom Sucesso, 61, 4º andar  
4150-146 Porto  
**+351 966 107 988**

## FARO

Praça Dom Francisco Gomes, 2, 2º andar  
8000-168 Faro  
**+351 927 427 122**

## LEIRIA NOVA!

Av. Eng. Adelino Amaro da Costa  
Lote 3, Piso 1, Escritório 1  
2415-367 Leiria  
**+351 966 107 988**

[cursos@lsd.pt](mailto:cursos@lsd.pt)



**WWW.LSD.PT**

